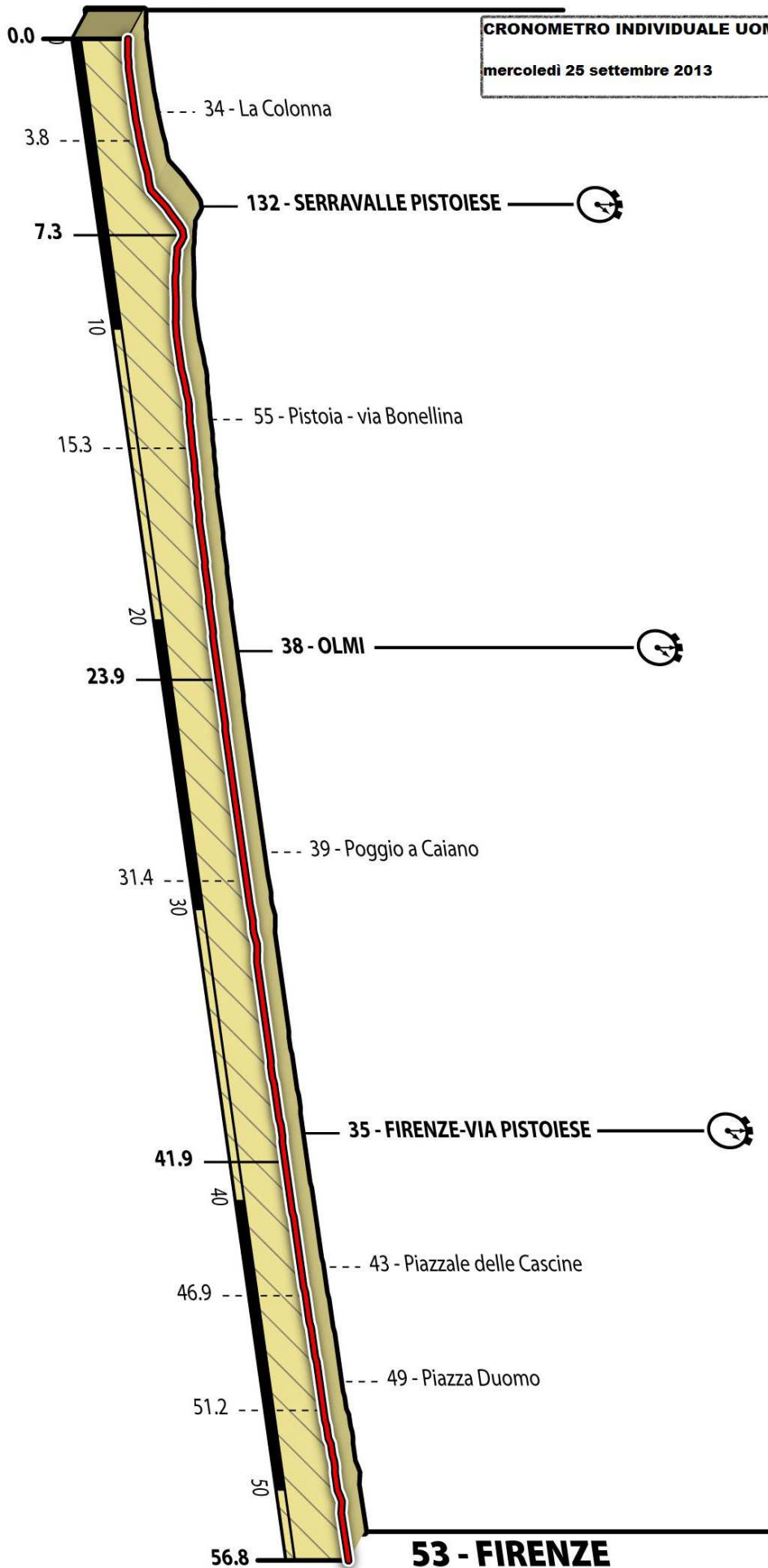
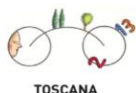


38 - MONTECATINI TERME

CRONOMETRO INDIVIDUALE UOMINI ELITE

mercoledì 25 settembre 2013





UCI ROAD WORLD CHAMPIONSHIPS
TOSCANA 2013 | ITALY

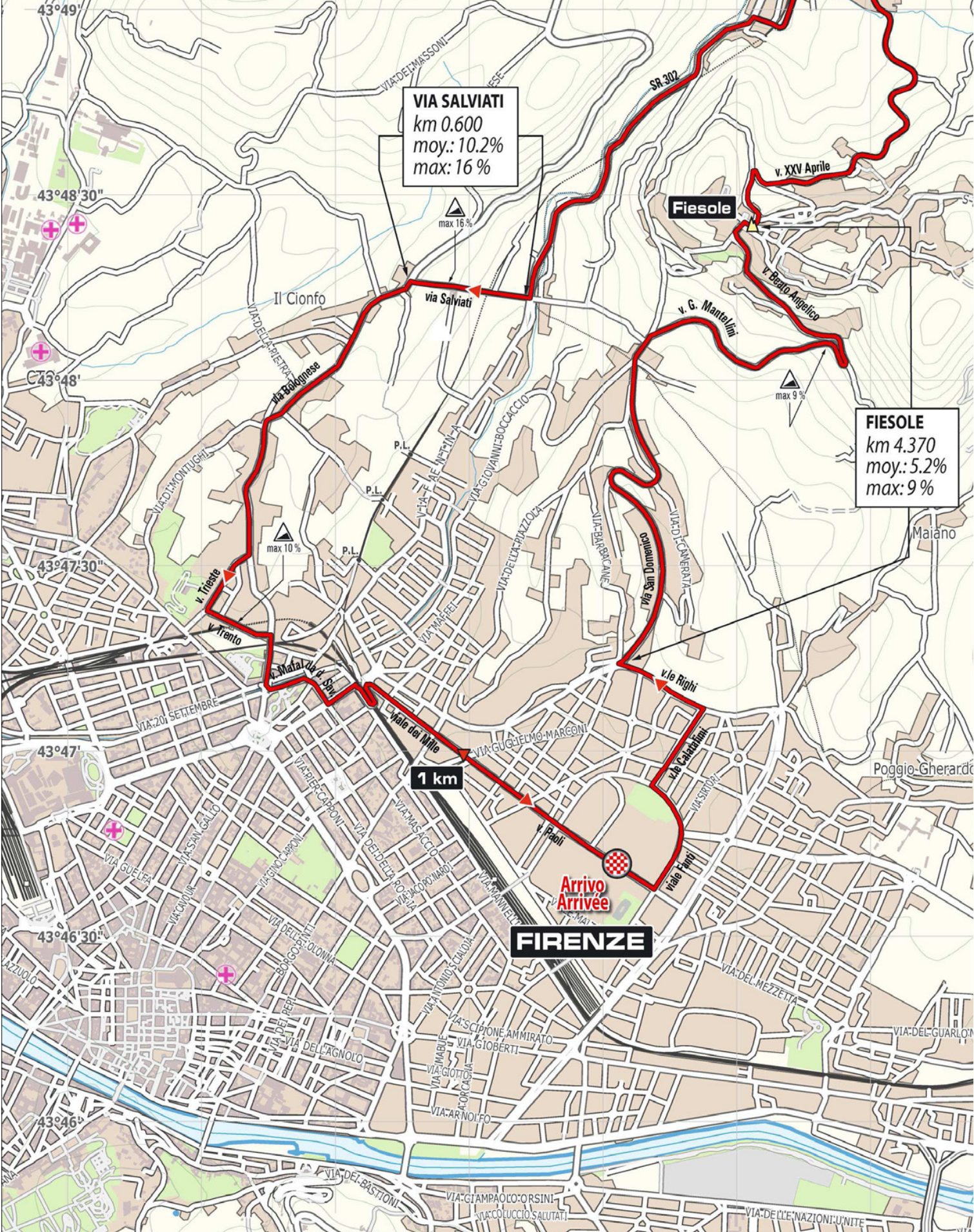
Crono individuale Uomini elite
mercoledì 25 settembre
Km. 56,80

TABELLA DI MARCIA

DESCRIZIONE	ALT.	PROV.	LOCALITA'	DISTANZE Km			Media		Media		Media	
				Parz.	Perc.	da perc.	48/h	52/h	58/h	58/h		
Partenza Ufficiale	38	PT	Montecatini Terme piazza Giusti	0,00	0,00	56,80	13	15	13	15	13	15
	35	PT	Viale Verdi svolta a Sx via Manzoni	0,45	0,45	56,35	13	16	13	16	13	15
	36	PT	Via Manzoni dritto su via Marconi	0,25	0,70	56,10	13	16	13	16	13	16
	36	PT	Svolta a Dx su via S. Marco	0,40	1,10	55,70	13	16	13	16	13	16
	26	PT	Svolta a Sx su SS436 piazza della Stazione	0,30	1,40	55,40	13	17	13	17	13	16
	28	PT	Corso Matteotti	0,60	2,00	54,80	13	18	13	17	13	17
	33	PT	SS435	0,70	2,70	54,10	13	18	13	18	13	18
	34	PT	Località La Colonna	1,10	3,80	53,00	13	20	13	19	13	19
	50	PT	Località Ponte a Serravalle inizio salita	2,22	6,02	50,78	13	23	13	22	13	21
Controllo cronometrico	132	PT	Serravalle Pistoiese	1,29	7,31	49,49	13	24	13	23	13	23
	88	PT	Incrocio via Castellina fine discesa	0,70	8,01	48,79	13	25	13	24	13	23
	95	PT	Località Masotti	1,15	9,16	47,64	13	26	13	26	13	24
	66	PT	Rotatoria raccordo superstrada	3,75	12,91	43,89	13	31	13	30	13	28
	62	PT	Innesto superstrada	0,17	13,08	43,72	13	31	13	30	13	29
	62	PT	Sottopasso cavalcavia A11	1,63	14,71	42,09	13	33	13	32	13	30
	55	PT	Rotatoria via Bonellina	0,55	15,26	41,54	13	34	13	33	13	31
	55	PT	Via Guicciardini svolta Dx via Fiorentina	0,54	15,80	41,00	13	35	13	33	13	31
	51	PT	Via Fiorentina rotatoria dello Sperone	1,45	17,25	39,55	13	37	13	35	13	33
	46	PT	Località Bottegone	3,00	20,25	36,55	13	40	13	38	13	36
	46	PT	Via Fiorentina rotatoria dritto	0,30	20,55	36,25	13	41	13	39	13	36
Controllo cronometrico	38	PT	Località Olmi	3,30	23,85	32,95	13	45	13	43	13	40
	38	PT	Semaforo loc. Olmi	0,06	23,91	32,89	13	45	13	43	13	40
	42	PT	SR66 Rotatoria a dritto	2,00	25,91	30,89	13	47	13	45	13	42
	38	PT	Loc. Casa Rossa Seano rotatoria a dritto	3,00	28,91	27,89	13	51	13	48	13	45
Rifornimento	39	PO	Poggio a Caiano file salita	2,50	31,41	25,39	13	54	13	51	13	47
	35	FI	Loc. Indicatore rotatoria a dritto SR66	5,25	36,66	20,14	14	01	13	57	13	53
	38	FI	Rotatoria su via Pistoiese dritto ingresso Firenze	3,65	40,31	16,49	14	05	14	02	13	57
Controllo cronometrico	35	FI	Via Pistoiese civico 305	1,60	41,91	14,89	14	07	14	03	13	58
	45	FI	Via Pistoiese a Dx su via F. Baracca	2,15	44,06	12,74	14	10	14	06	14	01
	47	FI	Firenze zona piazza Puccini a Dx viale delle Cascine	2,10	46,16	10,64	14	13	14	08	14	03
	43	FI	Piazzale delle Cascine	0,75	46,91	9,89	14	14	14	09	14	04
	43	FI	Viale della Tinaia svolta a Sx su via dei Lecci	0,20	47,11	9,69	14	14	14	09	14	04
	44	FI	Piazza Vittorio Veneto	1,55	48,66	8,14	14	16	14	11	14	05
	48	FI	Piazza Ognisanti	1,30	49,96	6,84	14	17	14	13	14	07
	50	FI	Via Tornabuoni svolta a Dx su via Strozzi	0,75	50,71	6,09	14	18	14	14	14	07
	49	FI	P.zza Repubblica Sx via Brunelleschi Dx p.zza Duomo	0,47	51,18	5,62	14	19	14	14	14	08
	51	FI	Via dei Benci a Sx lungarno delle Grazie	1,19	52,37	4,43	14	20	14	15	14	09
	51	FI	Lungarno del Tempio a Sx via Piagentina	1,37	53,74	3,06	14	22	14	17	14	11
	58	FI	Via Lungo l'Africo a Sx in via Campo D'Arrigo	0,93	54,67	2,13	14	23	14	18	14	12
	55	FI	Via Campo D'Arrigo a Dx in via Rosolino Pilo	1,17	55,84	0,96	14	25	14	19	14	13
	53	FI	Via R. Pilo a Dx su viale dei Mille	0,19	56,03	0,77	14	25	14	20	14	13
Arrivo	53	FI	Viale Paoli N. Mandela Forum	0,77	56,80	0,00	14	26	14	21	14	14
			ULTIMA PARTENZA DA MONTECATINI		ORE	15,29						
			ULTIMO ARRIVO NELSON MANDELA FORUM		ORE	16,38						

GARA IN LINEA DONNE JUNIOR

venerdì 27 settembre 2013



VIA SALVIATI
 km 0.600
 moy.: 10.2%
 max: 16 %

FIESOLE
 km 4.370
 moy.: 5.2%
 max: 9 %

FIRENZE

Arrivo Arrivée

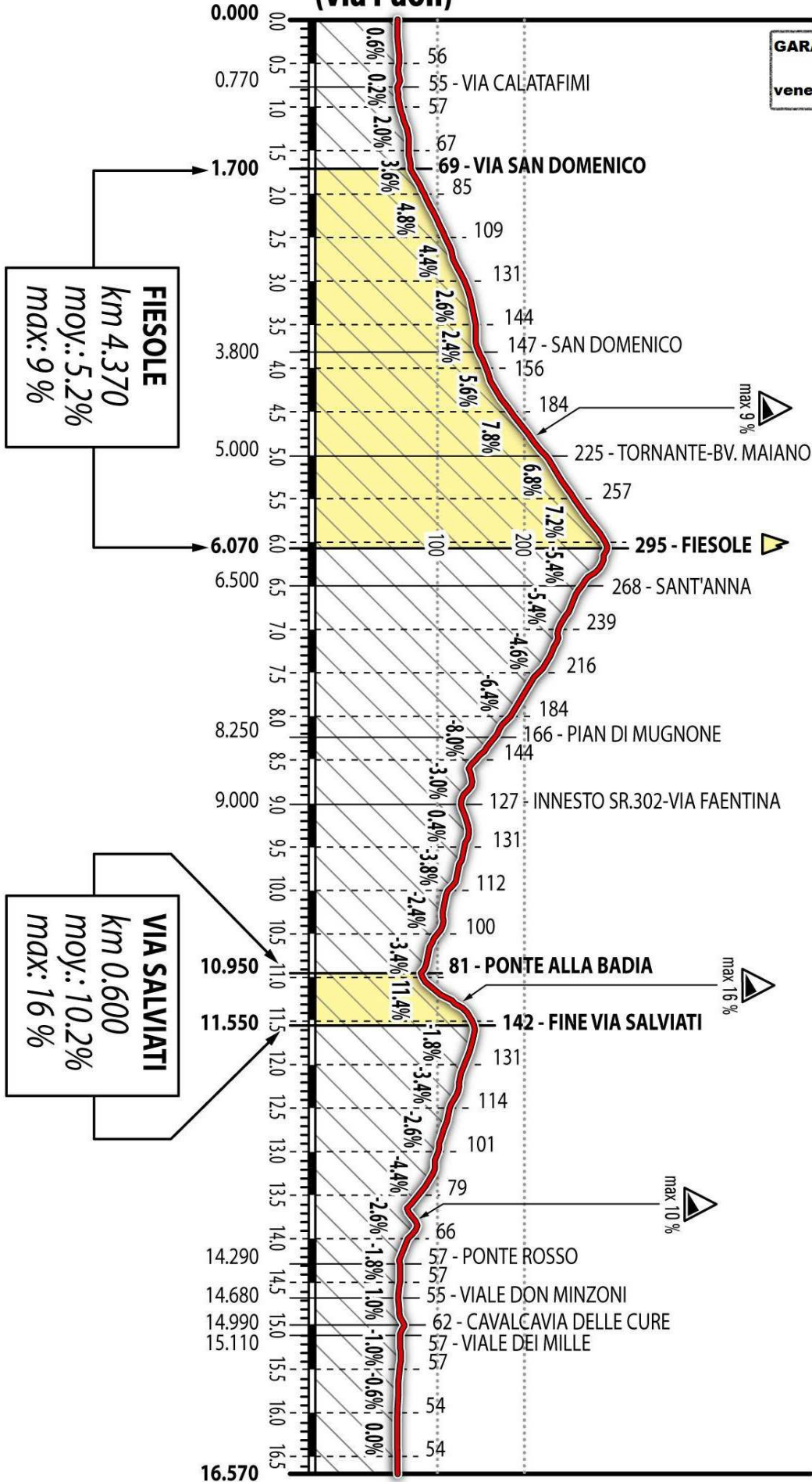
1 km

43°49'
43°48'30"
43°48'
43°47'30"
43°47'
43°46'30"
43°46'

53 - FIRENZE (via Paoli)

GARA IN LINEA DONNE JUNIOR

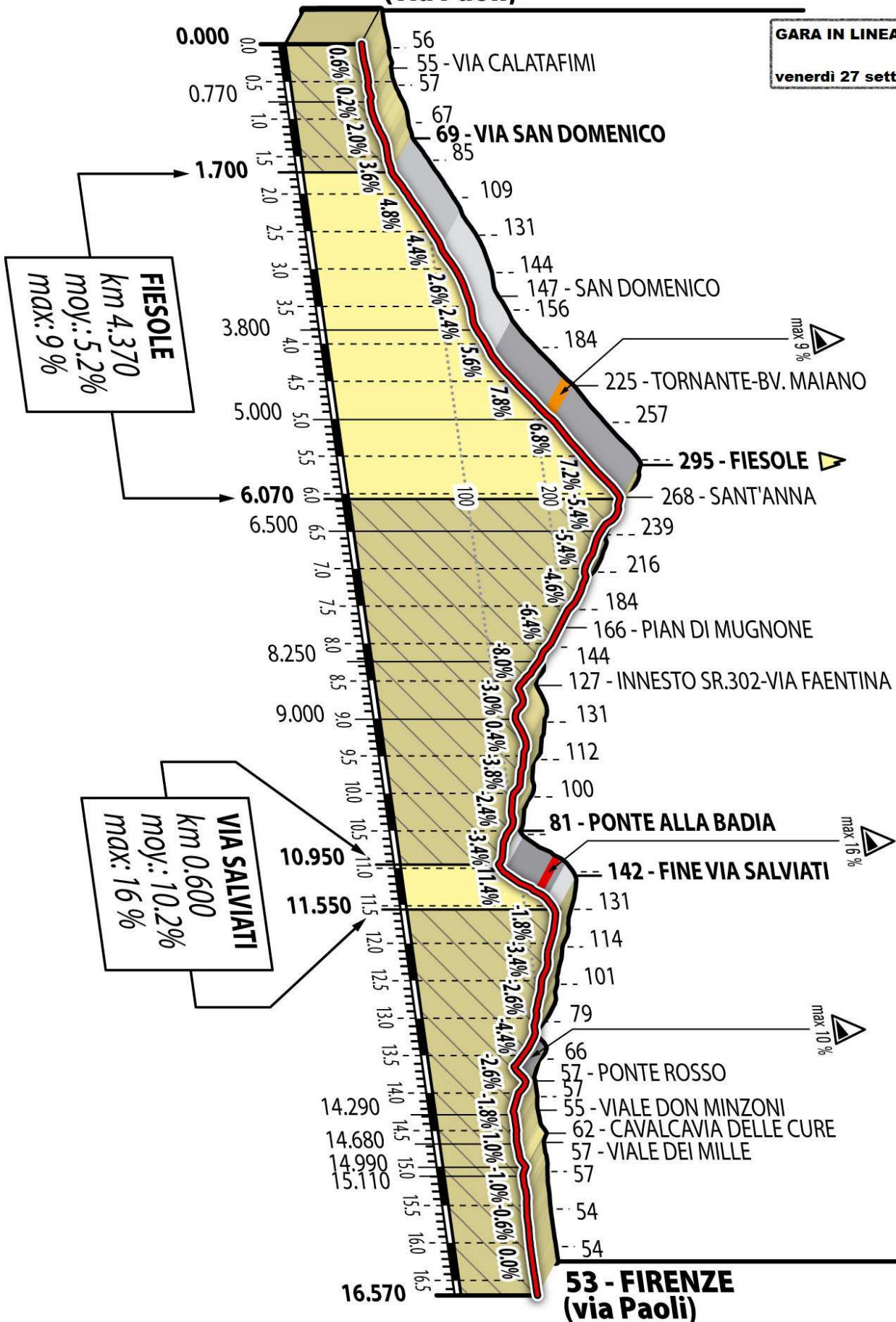
venerdì 27 settembre 2013

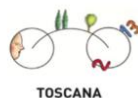


53 - FIRENZE (via Paoli)

53 - FIRENZE (via Paoli)

GARA IN LINEA DONNE JUNIOR
venerdì 27 settembre 2013



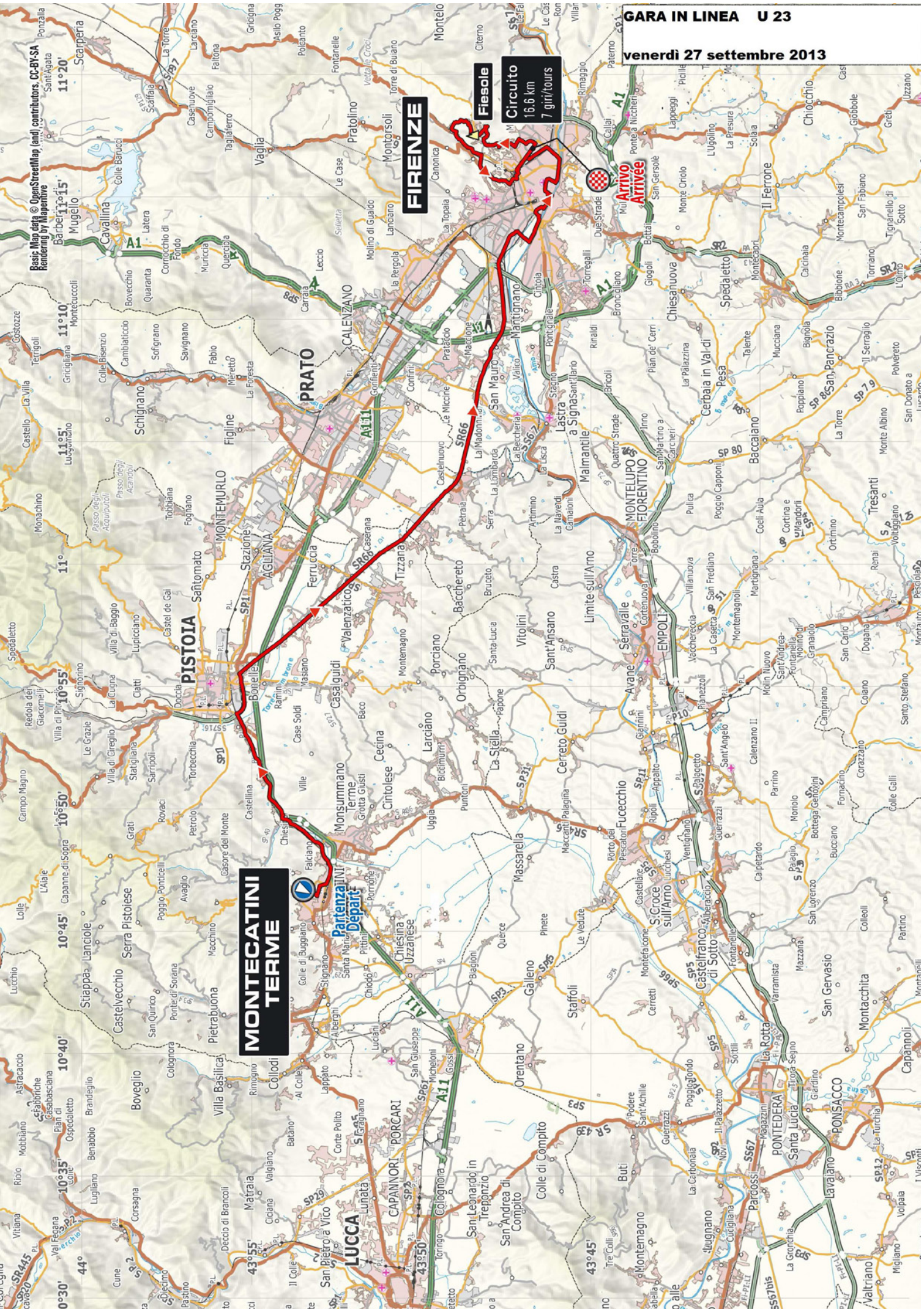


UCI ROAD WORLD CHAMPIONSHIPS
TOSCANA 2013 | ITALY

Gara in linea Donne junior
venerdì 27 settembre
Km. 82,85

TABELLA DI MARCIA

DESCRIZIONE	ALT.	PROV.	LOCALITA'	Distanze Km			Media 34/h		Media 36/h		Media 38/h	
				Parz.	Perc.	da perc.						
Partenza ufficiale	53	FI	Firenze Mandela Forum	0,00	0,00	82,85	9	00	9	00	9	00
	57	FI	Via Fanti - via Calatafimi	0,85	0,85	82,00	9	01	9	01	9	01
	69	FI	Via Righi - via S. Domenico	0,95	1,80	81,05	9	03	9	03	9	03
	121	FI	Via S. Domenico - tornante	1,10	2,90	79,95	9	05	9	05	9	05
	145	FI	Loc. S. Domenico	1,25	4,15	78,70	9	07	9	07	9	07
	224	FI	Via S. Domenico - via Angelico	1,20	5,35	77,50	9	09	9	09	9	08
	303	FI	Fiesole	1,20	6,55	76,30	9	12	9	11	9	10
	246	FI	Via Case Popolari -via XXV Aprile	0,95	7,50	75,35	9	13	9	12	9	12
	182	FI	Via XXV Aprile	0,95	8,45	74,40	9	15	9	14	9	13
	124	FI	Innesto SS302	0,90	9,35	73,50	9	16	9	16	9	15
	105	FI	Ponte alla Badia	1,00	10,35	72,50	9	18	9	17	9	16
	81	FI	Via Faentina - via Salviati	0,90	11,25	71,60	9	20	9	19	9	18
	145	FI	Via Salviati - via Bolognese SS302	0,55	11,80	71,05	9	21	9	20	9	19
	124	FI	Via Bolognese - via Monteughi	1,00	12,80	70,05	9	23	9	21	9	20
	93	FI	Largo Fanciullacci	0,60	13,40	69,45	9	24	9	22	9	21
	63	FI	Via Trieste ang. Via Trento - inizio salita	0,33	13,73	69,12	9	24	9	23	9	22
	84	FI	Via Trento - fine salita	0,16	13,89	68,96	9	25	9	23	9	22
	67	FI	Via Trento ang. Via Bolognese	0,18	14,07	68,78	9	25	9	23	9	22
	59	FI	Via XX Settembre	0,25	14,32	68,53	9	25	9	24	9	23
	57	FI	Via Mafalda di Savoia - Via Pascoli	0,35	14,67	68,18	9	26	9	24	9	23
	57	FI	Piazza delle Cure	0,40	15,07	67,78	9	27	9	25	9	24
Arrivo - inizio 2° giro	53	FI	Viale Paoli N. Mandela Forum	1,50	16,57	66,28	9	29	9	28	9	26
Arrivo - inizio 3° giro	53	FI	Viale Paoli N. Mandela Forum	16,57	33,14	49,71	9	58	9	55	9	52
Arrivo - inizio 4° giro	53	FI	Viale Paoli N. Mandela Forum	16,57	49,71	33,14	10	28	10	23	10	18
Arrivo - inizio 5° giro	53	FI	Viale Paoli N. Mandela Forum	16,57	66,28	16,57	10	57	10	50	10	45
Arrivo	53	FI	Viale Paoli N. Mandela Forum	16,57	82,85	0,00	11	26	11	18	11	11



Fiesole
Circuito
16.6 km
7 giri/tours

FIRENZE

**MONTECATINI
TERME**

**Partenza
Départ**

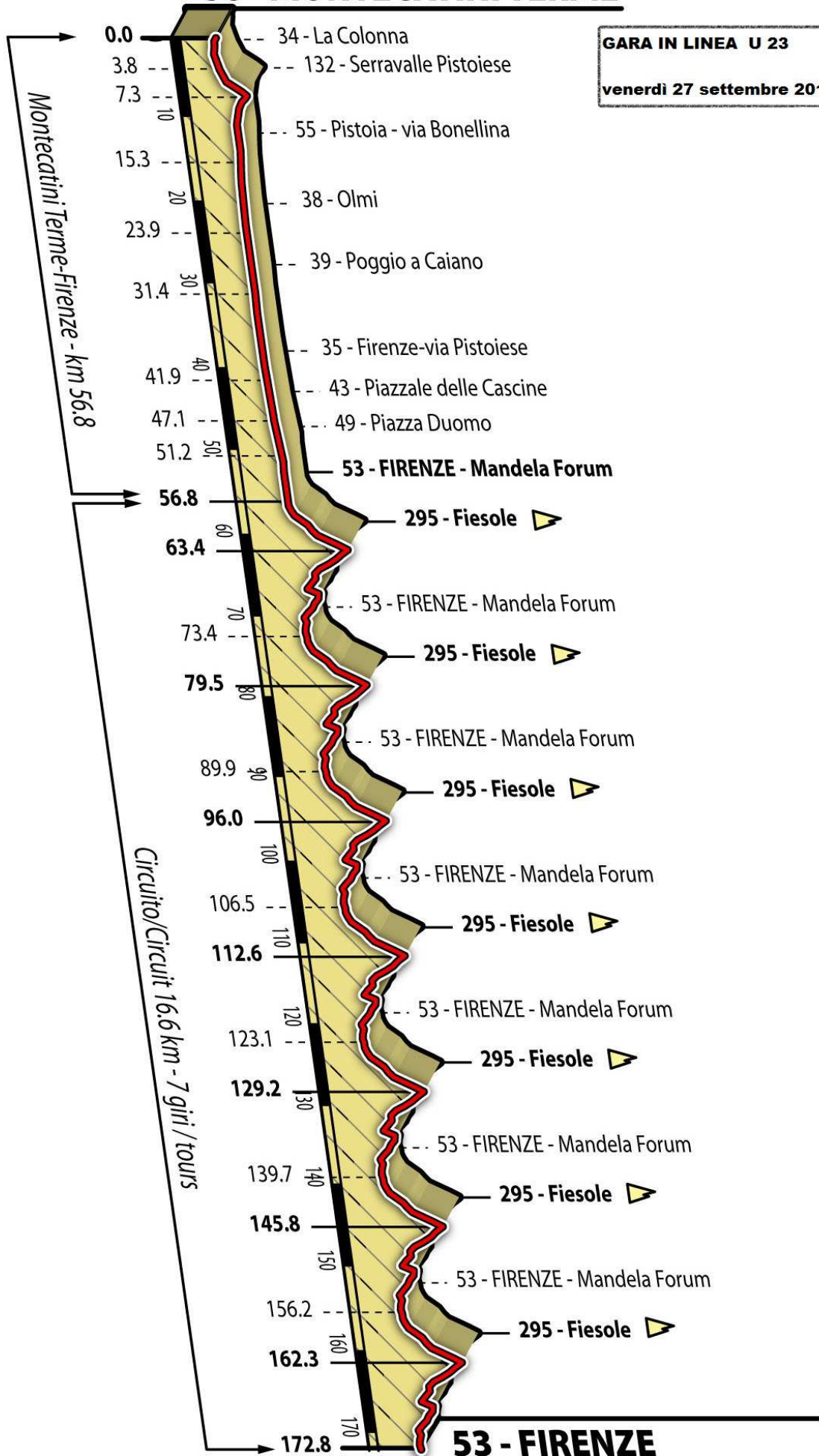
Arrivée

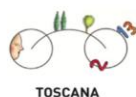
Arrivée

38 - MONTECATINI TERME

GARA IN LINEA U 23

venerdì 27 settembre 2013





UCI ROAD WORLD CHAMPIONSHIPS
TOSCANA 2013 | ITALY

Gara linea Under 23
venerdì 27 settembre
Km. 172,79 (56,80 + 7x16,57)

TABELLA DI MARCIA

DESCRIZIONE	ALT.	PROV.	LOCALITA'	DISTANZE Km			Media	Media	Media
				Parz.	Perc.	da perc.	36/h	38/h	42/h
Partenza Ufficiale	38	PT	Montecatini Terme piazza Giusti	0,00	0,00	172,79	13 00	13 00	13 00
	35	PT	Viale Verdi svolta a Sx via Manzoni	0,45	0,45	172,34	13 01	13 01	13 01
	36	PT	Via Manzoni dritto su via Marconi	0,25	0,70	172,09	13 01	13 01	13 01
	36	PT	Svolta a Dx su via S. Marco	0,40	1,10	171,69	13 02	13 02	13 02
	26	PT	Svolta a Sx su SS436 piazza della Stazione	0,30	1,40	171,39	13 02	13 02	13 02
	28	PT	Corso Matteotti	0,60	2,00	170,79	13 03	13 03	13 03
	33	PT	SS435	0,70	2,70	170,09	13 04	13 04	13 04
	34	PT	Località La Colonna	1,10	3,80	168,99	13 06	13 06	13 05
	50	PT	Località Ponte a Serravalle inizio salita	2,22	6,02	166,77	13 10	13 10	13 09
	132	PT	Serravalle Pistoiese	1,29	7,31	165,48	13 12	13 12	13 10
	88	PT	Incrocio via Castellina fine discesa	0,70	8,01	164,78	13 13	13 13	13 11
	95	PT	Località Masotti	1,15	9,16	163,63	13 15	13 14	13 13
	66	PT	Rotatoria raccordo superstrada	3,75	12,91	159,88	13 22	13 20	13 18
	62	PT	Innesto superstrada	0,17	13,08	159,71	13 22	13 21	13 19
	62	PT	Sottopasso cavalcavia A11	1,63	14,71	158,08	13 25	13 23	13 21
	55	PT	Rotatoria via Bonellina	0,55	15,26	157,53	13 25	13 24	13 22
	55	PT	Via Guicciardini svolta Dx via Fiorentina	0,54	15,80	156,99	13 26	13 25	13 23
	51	PT	Via Fiorentina rotatoria dello Sperone	1,45	17,25	155,54	13 29	13 27	13 25
	46	PT	Località Bottegone	3,00	20,25	152,54	13 34	13 32	13 29
	46	PT	Via Fiorentina rotatoria dritto	0,30	20,55	152,24	13 34	13 32	13 29
	38	PT	Località Olmi	3,30	23,85	148,94	13 40	13 38	13 34
	38	PT	Semaforo loc. Olmi	0,06	23,91	148,88	13 40	13 38	13 34
	42	PT	SR66 Rotatoria a dritto	2,00	25,91	146,88	13 43	13 41	13 37
	38	PT	Loc. Casa Rossa Seano rotatoria a dritto	3,00	28,91	143,88	13 48	13 46	13 41
	39	PO	Poggio a Caiano file salita	2,50	31,41	141,38	13 52	13 50	13 45
	35	FI	Loc. Indicatore rotatoria a dritto SR66	5,25	36,66	136,13	14 01	13 58	13 52
	38	FI	Rotatoria su via Pistoiese dritto ingresso Firenze	3,65	40,31	132,48	14 07	14 04	13 58
	35	FI	Via Pistoiese civico 305	1,60	41,91	130,88	14 10	14 06	14 00
	45	FI	Via Pistoiese a Dx su via F. Baracca	2,15	44,06	128,73	14 13	14 10	14 03
	47	FI	Firenze zona piazza Puccini a Dx viale delle Cascine	2,10	46,16	126,63	14 17	14 13	14 06
	43	FI	Piazzale delle Cascine	0,75	46,91	125,88	14 18	14 14	14 07
	43	FI	Viale della Tinaia svolta a Sx su via dei Lecci	0,20	47,11	125,68	14 19	14 14	14 07
	44	FI	Piazza Vittorio Veneto	1,55	48,66	124,13	14 21	14 17	14 10
	48	FI	Piazza Ognisanti	1,30	49,96	122,83	14 23	14 19	14 11
	50	FI	Via Tornabuoni svolta a Dx su via Strozzi	0,75	50,71	122,08	14 25	14 20	14 13
	49	FI	P.zza Repubblica Sx via Brunelleschi Dx p.zza Duomo	0,47	51,18	121,61	14 25	14 21	14 13
	51	FI	Via dei Benci a Sx lungarno delle Grazie	1,19	52,37	120,42	14 27	14 23	14 15
	51	FI	Lungarno del Tempio a Sx via Piagentina	1,37	53,74	119,05	14 30	14 25	14 17
	58	FI	Via Lungo l'Africo a Sx in via Campo D'Arrigo	0,93	54,67	118,12	14 31	14 26	14 18
	52	FI	Via Campo D'Arrigo a Dx in via Rosolino Pilo	1,17	55,84	116,95	14 33	14 28	14 20
ingresso nel circuito	53	FI	Via R. Pilo a Dx su viale dei Mille	0,19	56,03	116,76	14 33	14 28	14 20
Arrivo - inizio 1° giro	53	FI	Viale Paoli - N. Mandela Forum	0,77	56,80	115,99	14 35	14 30	14 21
	55	FI	Via Fanti - via Calatafimi	0,85	57,65	115,14	14 36	14 31	14 22
	69	FI	Via Righi - via S. Domenico	0,95	58,60	114,19	14 38	14 33	14 24
	121	FI	Via S. Domenico - tornante	1,10	59,70	113,09	14 40	14 34	14 25
	147	FI	Loc. San Domenico	1,25	60,95	111,84	14 42	14 36	14 27
	225	FI	Via San Domenico - via Angelico	1,20	62,15	110,64	14 44	14 38	14 29
	295	FI	Fiesole	1,20	63,35	109,44	14 46	14 40	14 31
	246	FI	Via Case Popolari - via XXV Aprile	0,95	64,30	108,49	14 47	14 42	14 32

	182	FI	Via XXV Aprile	0,95	65,25	107,54	14	49	14	43	14	33
	127	FI	Innesto SS 302	0,90	66,15	106,64	14	50	14	44	14	35
	105	FI	Ponte alla Badia	1,00	67,15	105,64	14	52	14	46	14	36
	81	FI	Via Faentina - via Salviati	0,90	68,05	104,74	14	53	14	47	14	37
	142	FI	Via Salviati - via Bolognese SS 302	0,55	68,60	104,19	14	54	14	48	14	38
	124	FI	Via Bolognese - via Monteughi	1,00	69,60	103,19	14	56	14	50	14	40
	93	FI	Largo Fanciullacci	0,60	70,20	102,59	14	57	14	51	14	40
	63	FI	Via Trieste ang. Via Trento - inizio salita	0,33	70,53	102,26	14	58	14	51	14	41
	84	FI	Via Trento - fine salita	0,16	70,69	102,10	14	58	14	52	14	41
	67	FI	Via Trento ang. Via Bolognese	0,18	70,87	101,92	14	58	14	52	14	41
	59	FI	Via XX Settembre	0,25	71,12	101,67	14	59	14	52	14	42
	57	FI	Via Mafalda di Savoia - via Pascoli	0,35	71,47	101,32	14	59	14	53	14	42
	57	FI	Piazza delle Cure	0,40	71,87	100,92	15	00	14	53	14	43
Arrivo - inizio 2° giro	53	FI	Viale Paoli N. Mandela Forum	1,50	73,37	99,42	15	02	14	56	14	45
Arrivo - inizio 3° giro	53	FI	Viale Paoli N. Mandela Forum	16,57	89,94	82,85	15	30	15	22	15	09
Arrivo - inizio 4° giro	53	FI	Viale Paoli N. Mandela Forum	16,57	106,51	66,28	15	58	15	48	15	32
Arrivo - inizio 5° giro	53	FI	Viale Paoli N. Mandela Forum	16,57	123,08	49,71	16	25	16	14	15	56
Arrivo - inizio 6° giro	53	FI	Viale Paoli N. Mandela Forum	16,57	139,65	33,14	16	53	16	41	16	20
Arrivo - inizio 7° giro	53	FI	Viale Paoli N. Mandela Forum	16,57	156,22	16,57	17	21	17	07	16	43
Arrivo	53	FI	Viale Paoli N. Mandela Forum	16,57	172,79	0,00	17	48	17	33	17	07