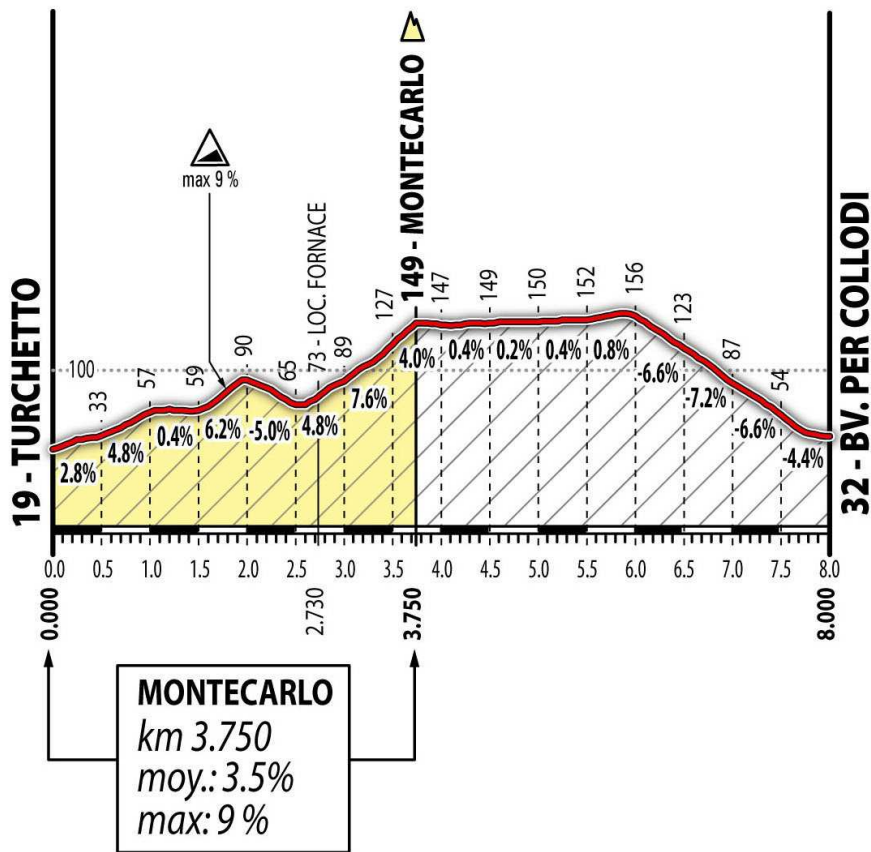


GARA IN LINEA UOMINI ELITE
domenica 29 settembre 2013





UCI ROAD WORLD CHAMPIONSHIPS
TOSCANA 2013 | ITALY

Gara in linea Uomini Elite
domenica 29 settembre
Km. 272,26 (106,56 + 10x16,57)

TABELLA DI MARCIA

DESCRIZIONE	ALT.	PROV.	LOCALITA'	DISTANZE Km			Media	Media	Media
				Parz.	Perc.	da perc.	36/h	38/h	42/h
Partenza ufficiosa	19	LU	Lucca piazza Napoleone	0.00	0.00	3.52			
Trasferimento	20	LU	Via Pesciatina loc. San Vito	3.52	3.52	0.00			
Partenza ufficiale	20	LU	Via Pesciatina loc. San Vito	0.00	0.00	272.26	10 00	10 00	10 00
	20	LU	Semaforo SR435 loc. Madonna	2.63	2.63	269.63	10 04	10 04	10 04
	18	LU	Semaforo SR435 incr. via del Casalino	1.10	3.73	268.53	10 06	10 06	10 05
	19	LU	SR435 rotonda a Dx su via Rossi loc. Papao	0.90	4.63	267.63	10 08	10 07	10 07
	15	LU	Rotatoria di Porcari (Ginesi)	2.54	7.17	265.09	10 12	10 11	10 10
	18	LU	Porcari semaforo centro paese	1.10	8.27	263.99	10 14	10 13	10 12
	14	LU	Semaforo SP3 via della Stazione	0.70	8.97	263.29	10 15	10 14	10 13
	17	LU	Loc. Turchetto inizio salita Montecarlo	1.53	10.50	261.76	10 17	10 17	10 15
	149	LU	Montecarlo SP31 fine salita	3.72	14.22	258.04	10 24	10 22	10 20
	158	LU	Loc. San Martino fine discesa	2.13	16.35	255.91	10 27	10 26	10 23
	50	LU	Loc. La Legge fine discesa	2.00	18.35	253.91	10 31	10 29	10 26
	50	LU	Porcari Incr. via Sbarra	0.18	18.53	253.73	10 31	10 29	10 26
	54	LU	Gragnano loc. 4 strade innesto SR435	0.90	19.43	252.83	10 32	10 31	10 28
	53	LU	Lappato inizio salita della Fornace	2.65	22.08	250.18	10 37	10 35	10 32
	97	LU	SR435 svolta a Sx su SP12	0.94	23.02	249.25	10 38	10 36	10 33
	102	LU	Svolta a Dx su via Confine Capannori	0.15	23.16	249.10	10 39	10 37	10 33
	140	PT	Innesto via Benvenuto Pasquinelli	0.72	23.88	248.38	10 40	10 38	10 34
	100	PT	Loc. Collodi incr. SP12 a Sx su via Panoramica	1.25	25.13	247.13	10 42	10 40	10 36
	85	PT	Loc. Ponte all'Abate innesto su SR435	0.96	26.09	246.18	10 43	10 41	10 37
	61	PT	Rotatoria SR435 dritto	1.30	27.39	244.88	10 46	10 43	10 39
	41	PT	Rotatoria SR435 a Dx su SP3 via Mamianese	0.83	28.22	244.05	10 47	10 45	10 40
	32	PT	Loc. Alberghi semaforo a Sx via Francesca vecchia	1.14	29.36	242.91	10 49	10 46	10 42
	31	PT	Rotatoria loc. S. Lucia fraz. Di Uzzano	2.10	31.46	240.81	10 52	10 50	10 45
	37	PT	SR435 svolta a Sx ingresso Borgo a Buggiano	0.60	32.06	240.21	10 53	10 51	10 46
	36	PT	Uscita Borgo a Buggiano su SR435	1.35	33.41	238.86	10 56	10 53	10 48
	29	PT	Rotatoria Margine Coperta	2.05	35.46	236.81	10 59	10 56	10 51
	45	PT	Ingresso Montecatini Terme Sx viale Adua	0.30	35.76	236.51	11 00	10 56	10 51
	60	PT	Viale Adua innesto su viale Bustichini	0.70	36.46	235.81	11 01	10 58	10 52
	56	PT	Viale Bustichini svolta a Dx via Fedeli	1.10	37.56	234.71	11 03	10 59	10 54
	38	PT	Piazza Giusti - Terme Tettuccio	0.50	38.06	234.21	11 04	11 00	10 54
	35	PT	Viale Verdi svolta a Sx via Manzoni	0.45	38.51	233.76	11 05	11 01	10 55
	36	PT	Via Manzoni svolta a Dx su via S. Marco	0.65	39.16	233.11	11 06	11 02	10 56
	26	PT	Piazza Stazione a Sx su SR435 dir. Pieve a Nievole	0.30	39.46	232.81	11 06	11 02	10 56
	34	PT	Loc. Colonna SR435 a Dx su SP14	2.40	41.86	230.41	11 10	11 06	11 00
	25	PT	Monsummano piazza Giusti	2.54	44.40	227.87	11 14	11 10	11 04
	26	PT	Loc. Cintolese SR436 a Sx su SP16	4.92	49.32	222.95	11 23	11 18	11 11
	34	PT	Loc. Biccimurri SP16	2.40	51.72	220.55	11 27	11 22	11 14
	32	PT	Loc. San Rocco SP16 Larciano	1.24	52.96	219.31	11 29	11 24	11 16
	63	PT	Lamporecchio SP16 a Sx per S. Baronto	1.90	54.86	217.41	11 32	11 27	11 19
	341	PT	San Baronto fine salita	3.80	58.66	213.61	11 38	11 33	11 24
	66	PT	Casalguidi fine discesa a Sx ingresso paese	5.92	64.58	207.69	11 48	11 42	11 32
	56	PT	Attravers. Casalguidi incr. SP19 con SP9 dritto	2.55	67.13	205.14	11 52	11 46	11 36
	69	PT	Loc. Campiglio	2.00	69.13	203.14	11 56	11 49	11 39
	44	PT	Loc. Quarrata SP19 a Sx su SP6	2.58	71.71	200.56	12 00	11 53	11 43



UCI ROAD WORLD CHAMPIONSHIPS
TOSCANA 2013 | ITALY

**Gara in linea Uomini Elite
domenica 29 settembre**

Km. 272,26 (106,56 + 10x16,57)

TABELLA DI MARCIA

DESCRIZIONE	ALT.	PROV.	LOCALITA'	DISTANZE Km			Media	Media	Media
				Parz.	Perc.	da perc.	36/h	38/h	42/h
	38	PT	Loc. Olmi Sp6 a Dx su SR66	1.67	73.38	198.89	12 03	11 56	11 45
	42	PT	SR66 Rotatoria a dritto	2.00	75.38	196.89	12 06	11 59	11 48
	38	PT	Loc. Casa Rossa Seano rotatoria a dritto	3.00	78.38	193.89	12 11	12 04	11 52
	39	PO	Poggio a Caiano file salita	2.50	80.88	191.39	12 15	12 08	11 56
	35	FI	Loc. Indicatore rotatoria a dritto SR66	5.25	86.13	186.14	12 24	12 16	12 03
	38	FI	Rotatoria su via Pistoiese dritto ingresso Firenze	3.75	89.88	182.39	12 30	12 22	12 09
	35	FI	Via Pistoiese civico 305	1.60	91.48	180.79	12 33	12 24	12 11
	45	FI	Via Pistoiese a Dx su via F. Baracca	2.35	93.83	178.44	12 37	12 28	12 14
	47	FI	Firenze zona piazza Puccini a Dx viale delle Cascine	2.10	95.93	176.34	12 40	12 31	12 17
	43	FI	Piazzale delle Cascine	0.75	96.68	175.59	12 42	12 33	12 18
	43	FI	Viale della Tinaia svolta a Sx su via dei Lecci	0.20	96.88	175.39	12 42	12 33	12 19
	44	FI	Piazza Vittorio Veneto	1.55	98.43	173.84	12 45	12 35	12 21
	48	FI	Piazza Ognissanti	1.30	99.73	172.54	12 47	12 37	12 23
	50	FI	Via Tornabuoni svolta a Dx su via Strozzi	0.75	100.48	171.79	12 48	12 39	12 24
	49	FI	P.zza Repubblica Sx via Brunelleschi Dx p.zza Duomo	0.47	100.94	171.32	12 49	12 39	12 24
	51	FI	Via dei Benci a Sx lungarno delle Grazie	1.19	102.13	170.13	12 51	12 41	12 26
	51	FI	Lungarno del Tempio a Sx via Piagentina	1.37	103.50	168.76	12 53	12 43	12 28
	58	FI	Via Lungo l'Africo a Sx in via Campo D'Arrigo	0.93	104.43	167.83	12 55	12 45	12 29
	52	FI	Via Campo D'Arrigo a Dx in via Rosolino Pilo	1.17	105.60	166.66	12 56	12 47	12 31
ingresso nel circuito	53	FI	Via R. Pilo a Dx su viale dei Mille	0.19	105.79	166.47	12 57	12 47	12 31
Arrivo - inizio 1° giro	53	FI	Viale Paoli - N. Mandela Forum	0.77	106.56	165.70	12 58	12 48	12 32
	57	FI	Via Fanti - via Calatafimi	0.85	107.41	164.85	13 00	12 50	12 34
	69	FI	Via Righi - via S. Domenico	0.95	108.36	163.90	13 02	12 51	12 35
	121	FI	Via S. Domenico - tornante	1.10	109.46	162.80	13 03	12 53	12 37
	145	FI	Loc. S. Domenico	1.25	110.71	161.55	13 05	12 55	12 38
	224	FI	Via S. Domenico - via Angelico	1.20	111.91	160.35	13 07	12 57	12 40
	303	FI	Fiesole	1.20	113.11	159.15	13 09	12 59	12 42
	246	FI	Via Case Popolari -via XXV Aprile	0.95	114.06	158.20	13 11	13 00	12 43
	182	FI	Via XXV Aprile	0.95	115.01	157.25	13 13	13 02	12 45
	124	FI	Innesto SS302	0.90	115.91	156.35	13 14	13 03	12 46
	105	FI	Ponte alla Badia	1.00	116.91	155.35	13 16	13 05	12 47
	81	FI	Via Faentina - via Salvati	0.90	117.81	154.45	13 17	13 06	12 49
	145	FI	Via Salvati - via Bolognese SS302	0.55	118.36	153.90	13 18	13 07	12 49
	124	FI	Via Bolognese - via Monteughi	1.00	119.36	152.90	13 20	13 08	12 51
	93	FI	Largo Fanciullacci	0.60	119.96	152.30	13 21	13 09	12 52
	63	FI	Via Trieste ang. Via Trento - inizio salita	0.33	120.29	151.97	13 21	13 10	12 52
	84	FI	Via Trento - fine salita	0.16	120.45	151.81	13 22	13 10	12 52
	67	FI	Via Trento ang. Via Bolognese	0.18	120.63	151.63	13 22	13 10	12 53
	59	FI	Via XX Settembre	0.25	120.88	151.38	13 22	13 11	12 53
	57	FI	Via Mafalda di Savoia - Via Pascoli	0.35	121.23	151.03	13 23	13 11	12 53
	57	FI	Piazza delle Cure	0.40	121.63	150.63	13 24	13 12	12 54
Arrivo - inizio 2° giro	53	FI	Viale Paoli N. Mandela Forum	1.50	123.13	149.13	13 26	13 14	12 56
Arrivo - inizio 3° giro	53	FI	Viale Paoli N. Mandela Forum	16.57	139.70	132.56	13 54	13 41	13 20
Arrivo - inizio 4° giro	53	FI	Viale Paoli N. Mandela Forum	16.57	156.27	115.99	14 21	14 07	13 43
Arrivo - inizio 5° giro	53	FI	Viale Paoli N. Mandela Forum	16.57	172.84	99.42	14 49	14 33	14 07
Arrivo - inizio 6° giro	53	FI	Viale Paoli N. Mandela Forum	16.57	189.41	82.85	15 17	14 59	14 31
Arrivo - inizio 7° giro	53	FI	Viale Paoli N. Mandela Forum	16.57	205.98	66.28	15 44	15 25	14 54
Arrivo - inizio 8° giro	53	FI	Viale Paoli N. Mandela Forum	16.57	222.55	49.71	16 12	15 51	15 18
Arrivo - inizio 9° giro	53	FI	Viale Paoli N. Mandela Forum	16.57	239.12	33.14	16 40	16 18	15 42
Arrivo - inizio 10° giro	53	FI	Viale Paoli N. Mandela Forum	16.57	255.69	16.57	17 07	16 44	16 05
Arrivo	53	FI	Viale Paoli N. Mandela Forum	16.57	272.26	0.00	17 35	17 10	16 29

CIRCUITO IRIDATO

FIRENZE – FIESOLE

Gare in Linea

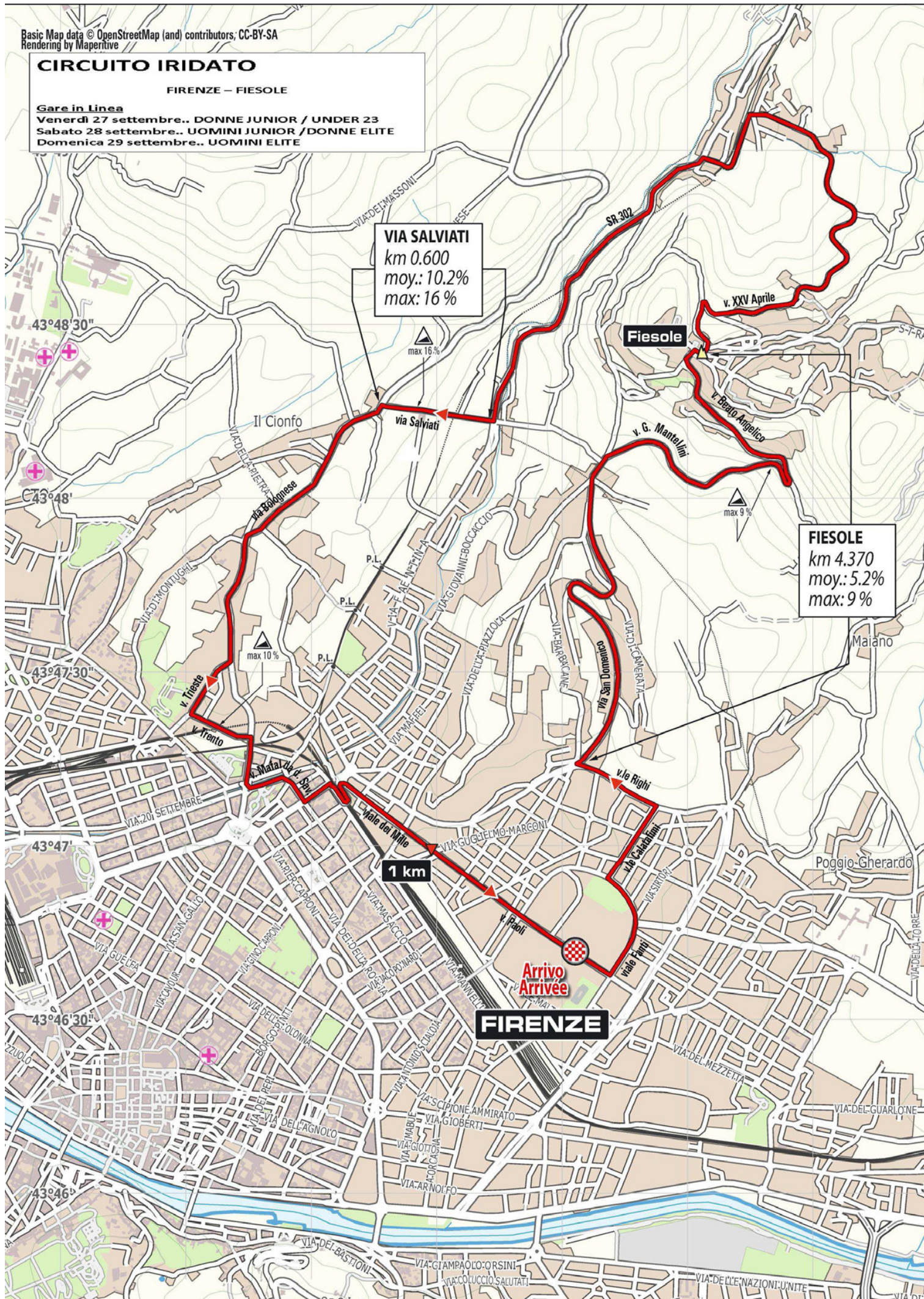
Venerdì 27 settembre.. **DONNE JUNIOR / UNDER 23**
Sabato 28 settembre.. **UOMINI JUNIOR / DONNE ELITE**
Domenica 29 settembre.. **UOMINI ELITE**

VIA SALVIATI

km 0.600
moy.: 10.2%
max: 16 %

FIESOLE

km 4.370
moy.: 5.2%
max: 9 %



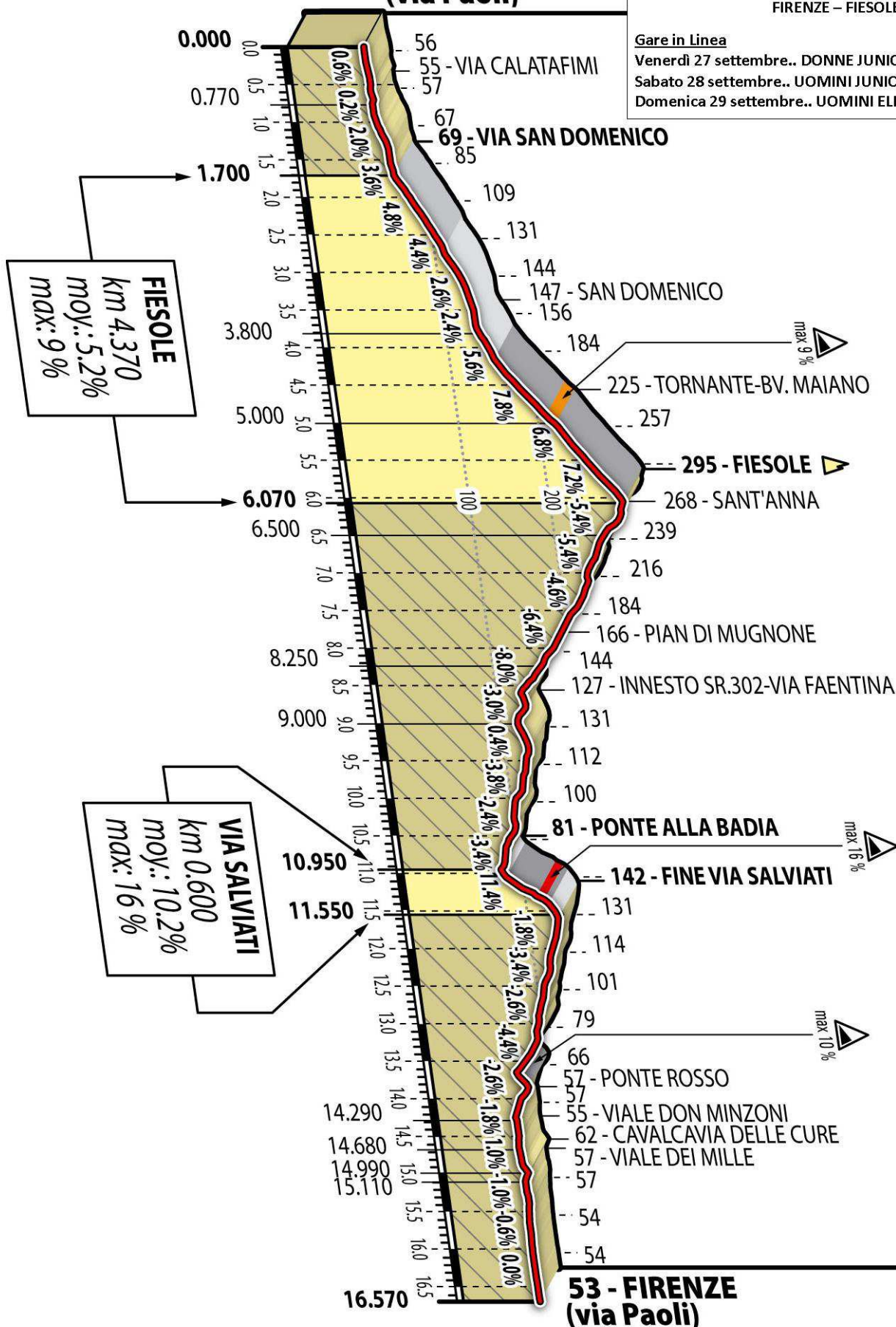
53 - FIRENZE (via Paoli)

CIRCUITO IRIDATO

FIRENZE - FIESOLE

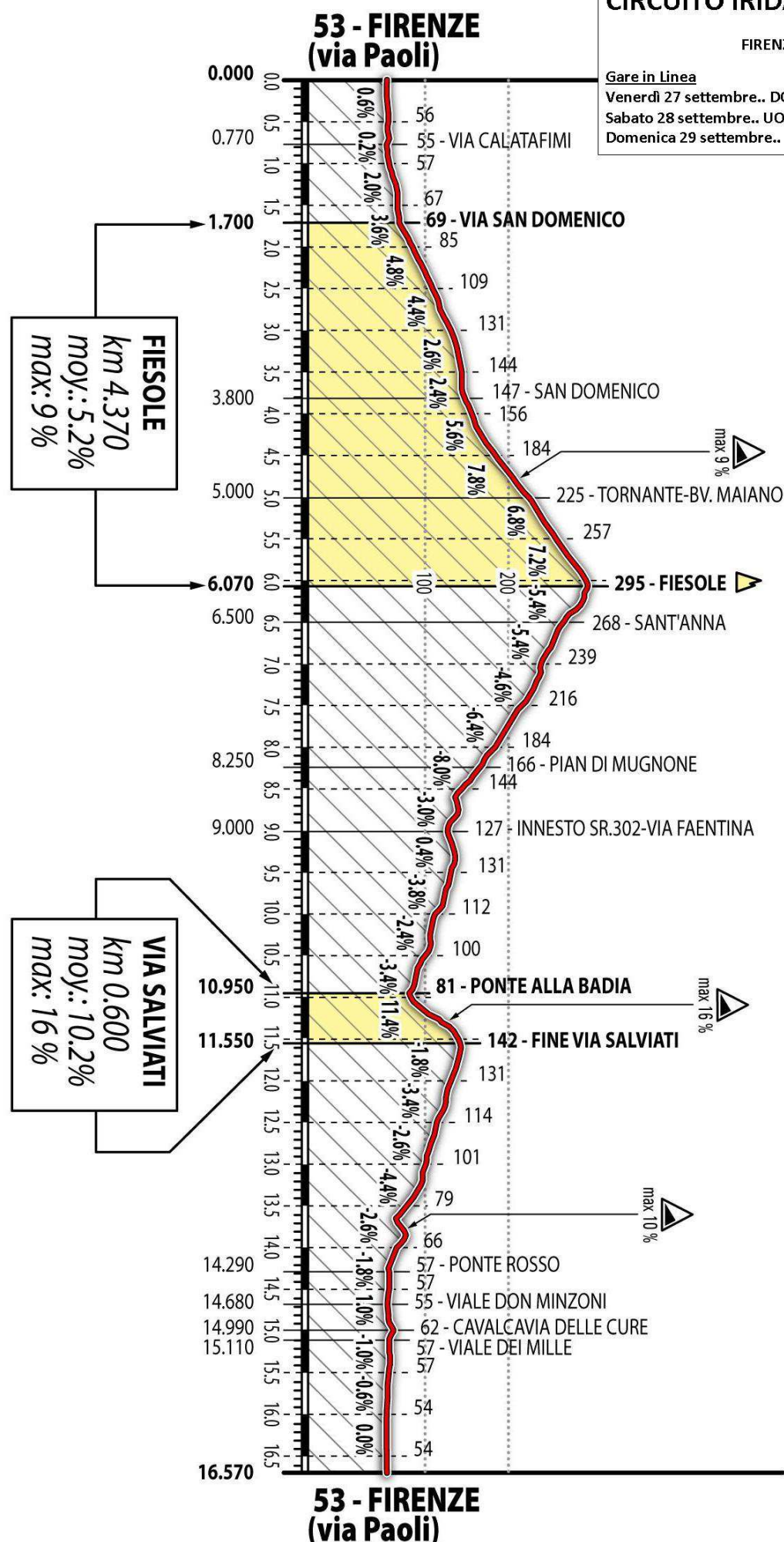
Gare in Linea

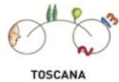
Venerdì 27 settembre.. **DONNE JUNIOR / UNDER 23**
 Sabato 28 settembre.. **UOMINI JUNIOR / DONNE ELITE**
 Domenica 29 settembre.. **UOMINI ELITE**



CIRCUITO IRIDATO
 FIRENZE – FIESOLE

Gare in Linea
 Venerdì 27 settembre.. **DONNE JUNIOR / UNDER 23**
 Sabato 28 settembre.. **UOMINI JUNIOR /DONNE ELITE**
 Domenica 29 settembre.. **UOMINI ELITE**





UCI ROAD WORLD CHAMPIONSHIPS
TOSCANA 2013 | ITALY

**circuito iridato
firenze - fiesole**
Km. 16,57

TABELLA DI MARCIA

DESCRIZIONE	ALT.	PROV.	LOCALITA'	DISTANZE Km			Media		Media		Media	
				Parz.	Perc.	da perc.	34/h	36/h	38/h	40/h		
Inizio Circuito	53	FI	Firenze Mandela Forum	0,00	0,00	165,70	0 00	0 00	0 00	0 00	0 00	0 00
	57	FI	Via Fanti - via Calatafimi	0,85	0,85	164,85	0 01	0 01	0 01	0 01	0 01	0 01
	69	FI	Via Righi - via S. Domenico	0,95	1,80	163,90	0 03	0 03	0 03	0 03	0 03	0 03
	121	FI	Via S. Domenico - tornante	1,10	2,90	162,80	0 05	0 05	0 05	0 05	0 04	0 04
	145	FI	Loc. S. Domenico	1,25	4,15	161,55	0 07	0 07	0 07	0 07	0 06	0 06
	224	FI	Via S. Domenico - via Angelico	1,20	5,35	160,35	0 09	0 09	0 08	0 08	0 08	0 08
	303	FI	Fiesole	1,20	6,55	159,15	0 12	0 11	0 10	0 10	0 10	0 10
	246	FI	Via Case Popolari -via XXV Aprile	0,95	7,50	158,20	0 13	0 12	0 12	0 12	0 11	0 11
	182	FI	Via XXV Aprile	0,95	8,45	157,25	0 15	0 14	0 13	0 13	0 13	0 13
	124	FI	Innesto SS302	0,90	9,35	156,35	0 16	0 16	0 15	0 14	0 14	0 14
	105	FI	Ponte alla Badia	1,00	10,35	155,35	0 18	0 17	0 16	0 16	0 16	0 16
	81	FI	Via Faentina - via Salviati	0,90	11,25	154,45	0 20	0 19	0 18	0 18	0 17	0 17
	145	FI	Via Salviati - via Bolognese SS302	0,55	11,80	153,90	0 21	0 20	0 19	0 19	0 18	0 18
	124	FI	Via Bolognese - via Monteughi	1,00	12,80	152,90	0 23	0 21	0 20	0 20	0 19	0 19
	93	FI	Largo Fanciullacci	0,60	13,40	152,30	0 24	0 22	0 21	0 21	0 20	0 20
	63	FI	Via Trieste ang. Via Trento - inizio salita	0,33	13,73	151,97	0 24	0 23	0 22	0 22	0 21	0 21
	84	FI	Via Trento - fine salita	0,16	13,89	151,81	0 25	0 23	0 22	0 22	0 21	0 21
	67	FI	Via Trento ang. Via Bolognese	0,18	14,07	151,63	0 25	0 23	0 22	0 22	0 21	0 21
	59	FI	Via XX Settembre	0,25	14,32	151,38	0 25	0 24	0 23	0 23	0 21	0 21
	57	FI	Via Mafalda di Savoia - Via Pascoli	0,35	14,67	151,03	0 26	0 24	0 23	0 23	0 22	0 22
	57	FI	Piazza delle Cure	0,40	15,07	150,63	0 27	0 25	0 24	0 24	0 23	0 23
	53	FI	Via Paoli Mandela Forum	1,50	16,57	149,13	0 29	0 28	0 26	0 26	0 25	0 25
	53	FI	Via Paoli Mandela Forum	16,57	33,14	132,56	0 58	0 55	0 52	0 52	0 50	0 50
	53	FI	Via Paoli Mandela Forum	16,57	49,71	115,99	1 28	1 23	1 18	1 18	1 15	1 15
	53	FI	Via Paoli Mandela Forum	16,57	66,28	99,42	1 57	1 50	1 45	1 45	1 39	1 39
uomini junior/donne elite/ donne junior	53	FI	Via Paoli Mandela Forum - 5 GIRO ARRIVO	16,57	82,85	82,85	2 26	2 18	2 11	2 11	2 04	2 04
	53	FI	Via Paoli Mandela Forum	16,57	99,42	66,28	2 55	2 46	2 37	2 37	2 29	2 29
under 23	53	FI	Via Paoli Mandela Forum - 7 GIRO ARRIVO	16,57	115,99	49,71	3 25	3 13	3 03	3 03	2 54	2 54
	53	FI	Via Paoli Mandela Forum	16,57	132,56	33,14	3 54	3 41	3 29	3 29	3 19	3 19
	53	FI	Via Paoli Mandela Forum	16,57	149,13	16,57	4 23	4 09	3 55	3 55	3 44	3 44
uomini elite	53	FI	Via Paoli Mandela Forum - 10 GIRO ARRIVO	16,57	165,70	0,00	4 52	4 36	4 22	4 22	4 09	4 09